


Artemide®

LED

REALL FAMILY /
FAMILLE REALL

Design Carlotta de Bevilacqua



REALL FLOOR

REALL WALL

REALL LAMPADAIRE

REALL APPLIQUE

Artemide®

LED

REALL FLOOR /
REALL LAMPADAIRE

Design Carlotta de Bevilacqua





Carlotta de Bevilacqua


As a designer, entrepreneur and fully established university lecturer, Carlotta de Bevilacqua is one of the major players in the world of contemporary architectural and design.

"I am against the closed design systems and in favor of creating open, updateable platforms"

Designer, entrepreneur, et conférencier, Carlotta de Bevilacqua est une actrice majeure dans le monde de l'architecture et du design.

«Je suis contre les concepts de design fermés et en faveur pour des plates-formes ouvertes et évolutives»

REALL FLOOR / REALL LAMPADAIRE



Visual lightness and thermodynamics are the main characteristics of this project: the head, is appropriately shaped and perforated to form a permeable visual interface for the space where it is placed and facilitates heat exchange, guaranteeing optimum dissipation of the heat produced by the LED light source; it rotates on two axes and moves vertically on its stem, allowing users to interact with the device and to determine easily the light most suited to their needs. A single latest-generation LED light source of just 42W guarantees the same illuminance values that are obtainable with a 400W halogen.

La légèreté visuelle et la thermodynamique sont les principales caractéristiques de ce projet. La tête est judicieusement profilée et ajourée pour constituer une interface visuelle et perméable de l'espace dans lequel elle se situe et faciliter l'échange thermique, en garantissant une dissipation optimale de la chaleur produite par la source DEL. Elle tourne sur deux axes et glisse verticalement sur la tige de support, ce qui permet à l'utilisateur d'agir sur l'appareil et de trouver aisément la lumière la mieux adaptée à ses propres besoins. Avec une source lumineuse DEL de dernière génération et de seulement 42W, on obtient des valeurs d'éclairage similaires à une lampe halogène de 400W.

OTHER PRODUCTS FROM FAMILY / AUTRES PRODUITS DE LA MÊME FAMILLE



Reall wall / Reall applique



TECHNICAL INFORMATION / INFORMATIONS TECHNIQUES

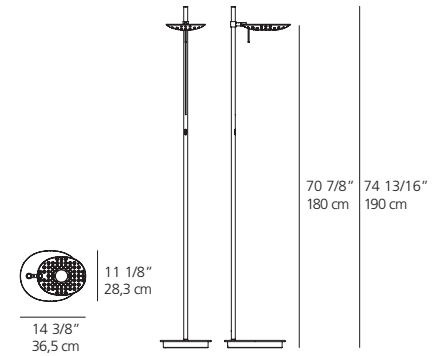
IP20 - dimmer / gradateur

Light emission / Émission de lumière



Colors / Couleurs

- polished aluminum / aluminium poli
- white / blanc
- black / noir



MATERIALS AND CONSTRUCTION / MATÉRIAUX ET CONSTRUCTION

- structure in die-cast recycled aluminum / structure moulé en aluminium recyclé
- head rotates on two axis and moves vertically on its stem / la tête tourne sur deux axes et glisse verticalement sur la tige de support
- dimmable / gradable

MODELS / MODÈLES

CODES

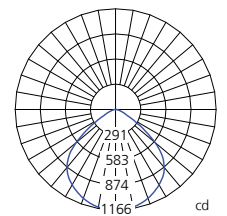
REALL FLOOR / REALL LAMPADAIRE

Reall - white / Reall - blanc	1979015A
Reall - polished aluminum / Reall - aluminium poli	1979025A
Reall - black / Reall - noir	1979035A

LIGHT SOURCE / SOURCE LUMINEUSE

LED/42W indirect - supplied / inclus

Lumens (luminaire) / Lumens (luminaire) Lm	Luminaire efficacy rating / Efficacité du luminaire Lm/W	Luminaire power / Puissance du luminaire W	Correlated color temperature / Température de couleur	Light output ratio / Rendement
2631	63	42	warm white / blanc chaud 3000K	100



ADJUSTABLE HEAD / TÊTE AJUSTABLE



touch dimmer / gradateur




Artemide®

LED

REALL WALL /
REALL APPLIQUE

Design Carlotta de Bevilacqua





Carlotta de Bevilacqua


As a designer, entrepreneur and fully established university lecturer, Carlotta de Bevilacqua is one of the major players in the world of contemporary architectural and design.

"I am against the closed design systems and in favor of creating open, updateable platforms"

Designer, entrepreneur, et conférencier, Carlotta de Bevilacqua est une actrice majeure dans le monde de l'architecture et du design.

«Je suis contre les concepts de design fermés et en faveur pour des plates-formes ouvertes et évolutives»

REALL WALL / REALL APPLIQUE



Visual lightness and thermodynamics are the main characteristics of this project: the head, is appropriately shaped and perforated to form a permeable visual interface for the space where it is placed and facilitates heat exchange, guaranteeing optimum dissipation of the heat produced by the LED light source. A single latest-generation LED light source of just 42W guarantees the same illuminance values that are obtainable with a 400W halogen.



La légèreté visuelle et la thermodynamique sont les principales caractéristiques de ce projet. La tête est judicieusement profilée et ajourée pour constituer une interface visuelle et perméable de l'espace dans lequel elle se situe et faciliter l'échange thermique, en garantissant une dissipation optimale de la chaleur produite par la source DEL. Avec une source lumineuse DEL de dernière génération et de seulement 42W, on obtient des valeurs d'éclairage similaires à une lampe halogène de 400W.

OTHER PRODUCTS FROM FAMILY / AUTRES PRODUITS DE LA MÊME FAMILLE



Reall floor / Reall lampadaire

TECHNICAL INFORMATION / INFORMATIONS TECHNIQUES

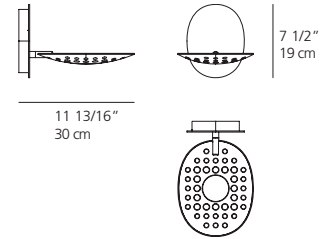
IP20 dimmer / gradateur

Light emission / Émission de lumière



Colors / Couleurs

- polished aluminum / aluminium poli
- white / blanc
- black / noir



MATERIALS AND CONSTRUCTION / MATÉRIAUX ET CONSTRUCTION

- structure in die-cast recycled aluminum / structure moulé en aluminium recyclé
- rotatable head / position de la tête ajustable
- dimmable / gradable

MODELS / MODÈLES

CODES

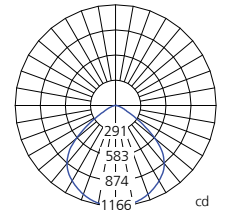
REALL WALL / REALL APPLIQUE

Reall wall - white / Reall applique - blanc	1977018A
Reall wall - polished aluminum / Reall applique - aluminium poli	1977028A
Reall wall - black / Reall applique - noir	1977038A

LIGHT SOURCE / SOURCE LUMINEUSE

LED/42W indirect - supplied / inclus

Lumens (luminaire) / Lumens (luminaire) Lm	Luminaire efficacy rating / Efficacité du luminaire Lm/W	Luminaire power / Puissance du luminaire W	Correlated color temperature / Température de couleur	Light output ratio / Rendement
2631	63	42	warm white / blanc chaud 3000K	100



Artemide® NORTH AMERICA

UNITED STATES HEADQUARTERS

Artemide, Inc. • 1980 New Highway, Farmingdale, NY 11735
T. 631-694-9292 • F. 631-694-9275 • Toll Free 1-877-Art-9111 • email: infousa@artemide.net

artemide.net

ARTEMIDE SHOWROOMS

CHICAGO

223 West Erie Street 1S
Chicago, IL 60654
T. 312-475-0100
F. 312-475-0112
chicago@artemide.net

MIAMI

2222 Ponce de Leon Boulevard, #100
Coral Gables, FL 33134
T. 305-444-5800
F. 305-444-5801
miami@artemide.net

SAN FRANCISCO

855 Montgomery Street
San Francisco, CA 94133
T. 415-393-9955
F. 415-393-9959
sanfrancisco@artemide.net

LOS ANGELES

9006 Beverly Boulevard
West Hollywood, CA 90048
T. 310-888-4099
F. 310-888-4098
losangeles@artemide.net

NEW YORK

46 Greene Street
New York, NY 10013
T. 212-925-1588
F. 212-925-2429
newyork@artemide.net

ARTEMIDE SALES OFFICES

PHILADELPHIA

T. 215-733-9877
philadelphia@artemide.net

DALLAS

T. 214-747-8344
dallas@artemide.net

CANADA HEAD OFFICE / BUREAU CHEF

Artemide Canada Ltée/Ltd. • 11105, rue Renaude Lapointe, Montréal, Québec H1J 2T4
T. 514-323-6537 • F. 514-323-8864 • Toll Free 1-888-777-2783 • email: infocanada@artemide.net

artemide.net

ARTEMIDE SHOWROOMS / SALLES DE MONTRE ARTEMIDE

MONTREAL

440, rue Saint-Pierre
Montréal, Québec H2Y 2M5
T. 514-788-3788
F. 514-788-4605
montreal@artemide.net

TORONTO

5 Mill Street
Toronto, Ontario M5A 3R6
T. 416-628-6718
F. 416-628-6827
toronto@artemide.net

ARTEMIDE SALES OFFICE / BUREAU DES VENTES ARTEMIDE

VANCOUVER

T. 778-650-5175
vancouver@artemide.net

MEXICO

Scultura Luminosa, Sudermann #246, Col. Chapultepec Morales, Mexico D.F., 11570
T. +52-55-5250-2661 / +52-55-4633-2744 • email: info@artemide.mx

artemide.mx

MEXICO

Scultura Luminosa
Suderman #246, Col. Chapultepec Morales
Mexico D.F. 11570
T. +52-55-5250-2661
F. +52-55-4633-2744
info@artemide.mx

