

ATTENZIONE!

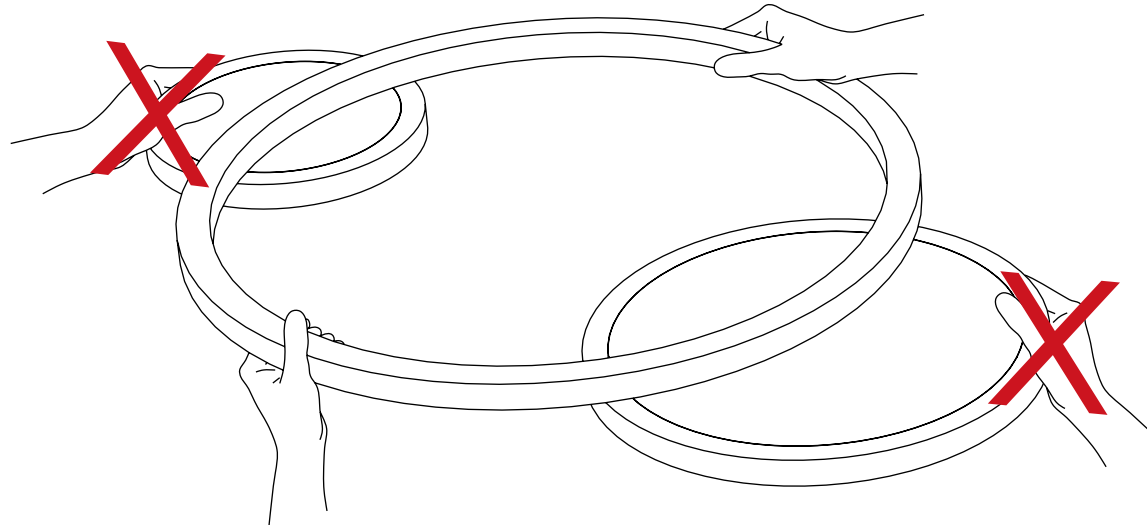
Sollevarre la lampada dal disco centrale

ATTENTION!

Lift the lamp from the central disc

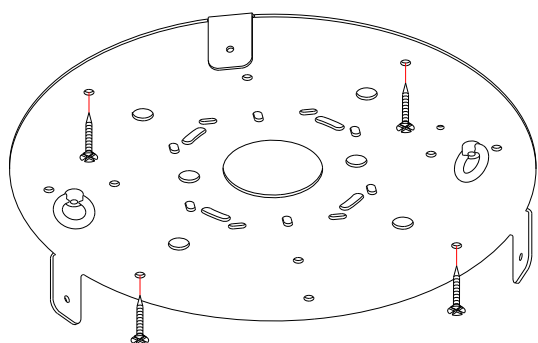
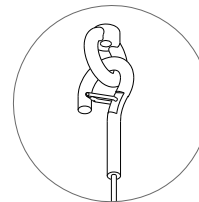
الانتباه!

ارفع المصباح من القرص المركزي

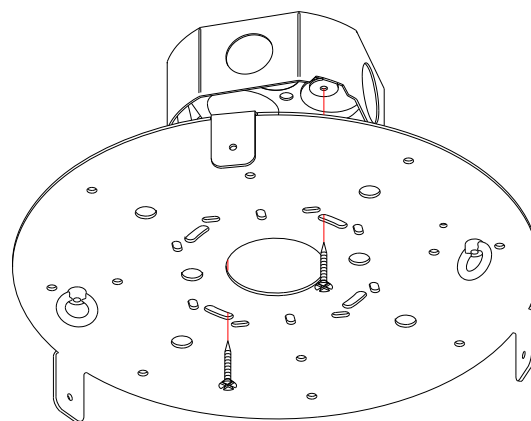


TUTTE LE OPERAZIONI DEVONO ESSERE EFFETTUATE DA PERSONALE QUALIFICATO ALL OPERATIONS MUST BE CARRIED OUT BY QUALIFIED PERSON

- ① Fissare la staffa a soffitto. (utilizzare tasselli appropriati in base al tipo di muro)
Appendere la lampada alla staffa tramite le funi uncinata fornite.
- Fix the bracket on the ceiling. (use appropriate anchors depending on the type of wall)
Hang the lamp from the bracket using the hooked ropes provided.

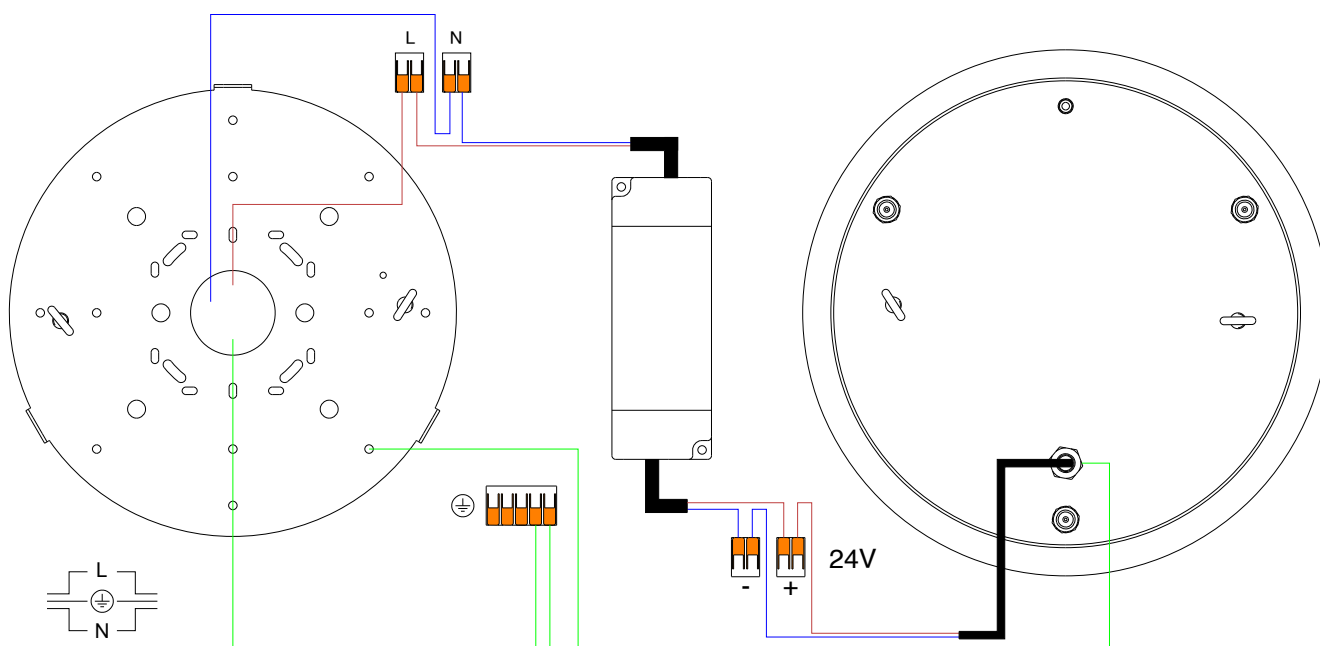


CE



USA

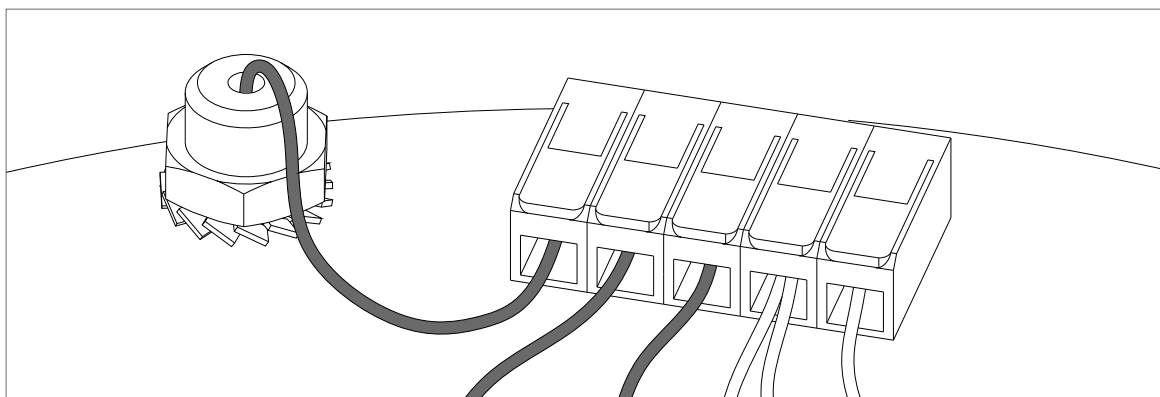
- ② Eseguire il cablaggio come illustrato nello schema.
- Carry out the wirings as shown in the diagram.



- ③ Per regolare la lunghezza dei cavi di acciaio svitare leggermente il terminale del fermacavo.
Premere il terminale per estrarre il cavo, una volta regolata la lunghezza desiderata, avvitare nuovamente il terminale.
*To adjust the length of the steel cables, slightly unscrew the end of the cable clamp.
Press the terminal to extract the cable, once the desired length has been adjusted, screw the terminal again.*



Inserire l'estremità dei cavi di acciaio all'interno del morsetto illustrato nello schema.
Insert the end of the steel cables into the clamp shown in the diagram.



- ④ Fissare il rosone alla staffa utilizzando le viti fornite.
Fix the canopy to the bracket using the screws provided.

